



DARE VOCE AGLI INVISIBILI

La povertà in Lombardia dal ReI al RdC

Il Reddito di Cittadinanza, misura di contrasto alla povertà e di inclusione lavorativa

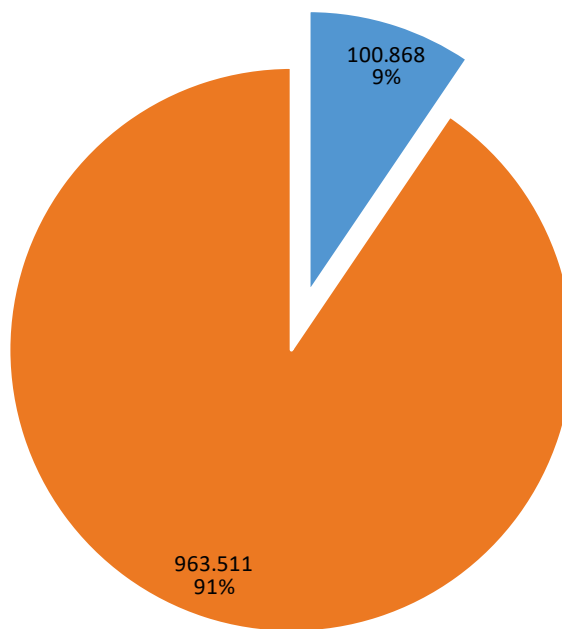
Giuliano Quattrone Direttore Regionale INPS Lombardia



Il Reddito di Cittadinanza, misura di contrasto alla povertà e di inclusione lavorativa

Domande presentate RdC al 31/5/2019 - Italia

**Totale domande:
1.064.379**



■ Lombardia ■ Altre Regioni

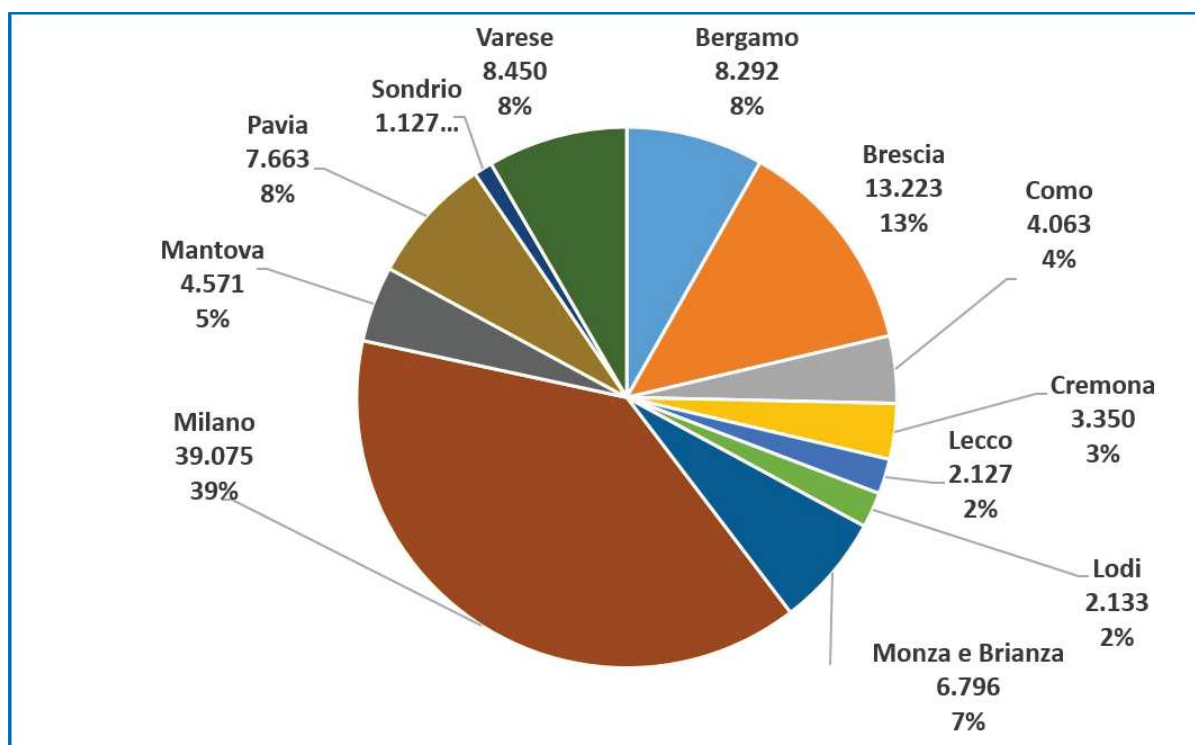
Dati stimati – elaborazione Direzione regionale Lombardia



Il Reddito di Cittadinanza, misura di contrasto alla povertà e di inclusione lavorativa

Domande presentate RdC - Province Lombardia - marzo, aprile e maggio 2019

	Totale Domande	% Nuclei familiari Residenti	% Nuclei familiari richiedenti
Bergamo	8.292	10,45%	1,79%
Brescia	13.223	12,08%	2,47%
Como	4.063	5,82%	1,57%
Cremona	3.350	3,45%	2,19%
Lecco	2.127	3,24%	1,48%
Lodi	2.133	2,18%	2,21%
Monza e Brianza	6.796	8,37%	1,83%
Milano	39.075	34,60%	2,54%
Mantova	4.571	3,87%	2,66%
Pavia	7.663	5,54%	3,12%
Sondrio	1.127	1,78%	1,43%
Varese	8.450	8,61%	2,21%
Lombardia	100.868	100,00%	2,27%



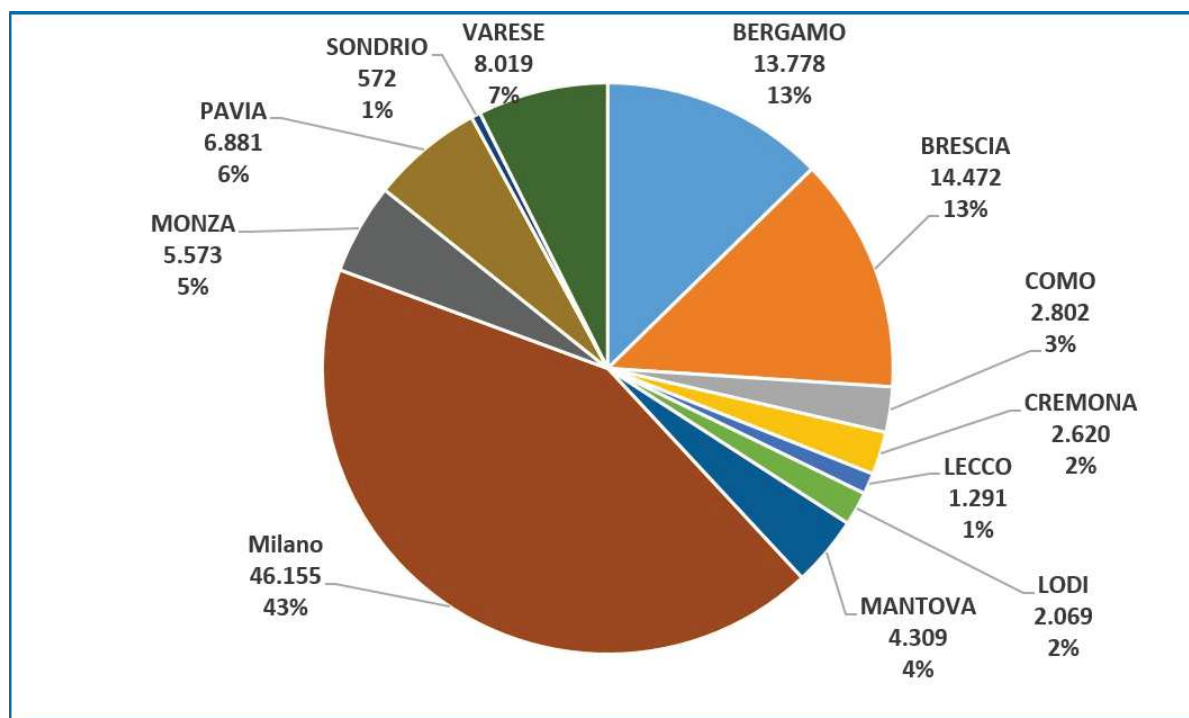
Dati stimati – elaborazione Direzione regionale Lombardia



Il Reddito di Cittadinanza, misura di contrasto alla povertà e di inclusione lavorativa

Domande Rel - Province Lombardia dal 1/12/2017 al 28/2/2019

	Totale Domande	% Nuclei familiari Residenti	% Nuclei familiari richiedenti
Bergamo	13.778	10,45%	2,97%
Brescia	14.472	12,08%	2,70%
Como	2.802	5,82%	1,08%
Cremona	2.620	3,45%	1,71%
Lecco	1.291	3,24%	0,90%
Lodi	2.069	2,18%	2,14%
Monza e Brianza	5.573	8,37%	1,50%
Milano	46.155	34,60%	3,00%
Mantova	4.309	3,87%	2,51%
Pavia	6.881	5,54%	2,80%
Sondrio	572	1,78%	0,72%
Varese	8.019	8,61%	2,10%
Lombardia	108.541	100,00%	2,44%



Dati stimati – elaborazione Direzione regionale Lombardia



Il Reddito di Cittadinanza, misura di contrasto alla povertà e di inclusione lavorativa

Comparazione domande presentate Rel – RdC

In Lombardia, a fronte di 4.439.434 nuclei familiari residenti, sono state presentate:

	domande	percentuale
Rel	108.541	2,44%
RdC	100.868	2,27%



Il Reddito di Cittadinanza, misura di contrasto alla povertà e di inclusione lavorativa

Stato lavorazione domande RdC - Italia

Sono state già lavorate oltre 960mila domande (su un totale di poco più di un milione e 60mila presentate a marzo ed aprile), di cui 674mila sono state accolte, 277mila respinte e 9mila in evidenza per ulteriore attività istruttoria.

Il tasso di respinte è attualmente al 26%.


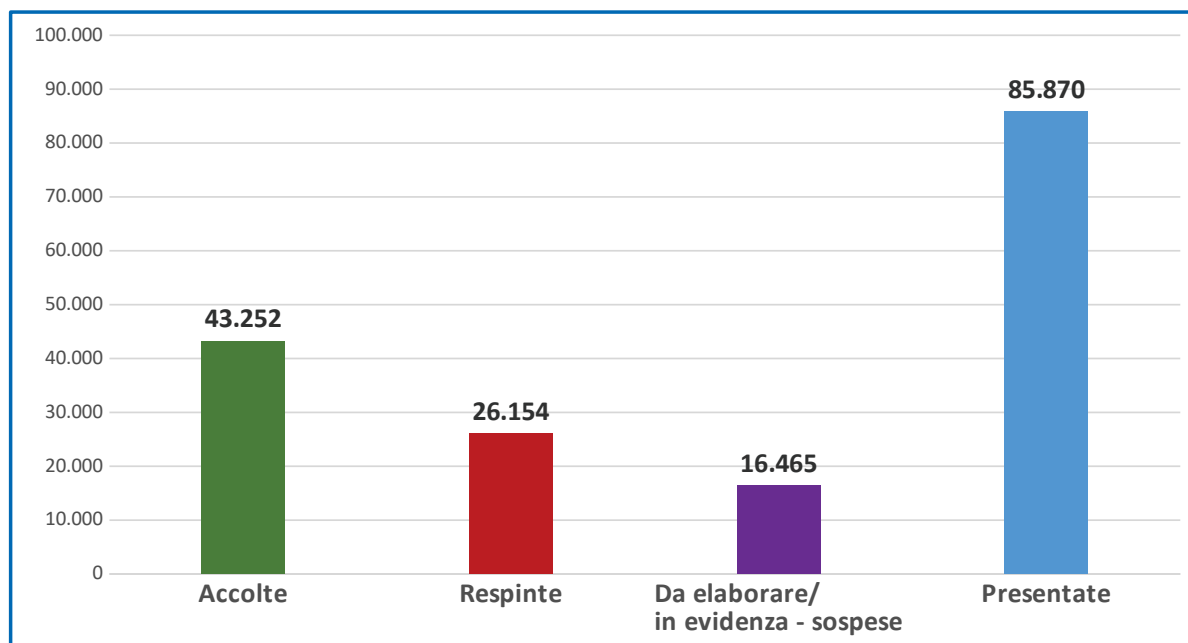
MESE_PRESENTAZIONE	STATO	DOMANDE	%
mar-19	ACCOLTE	471.069	67,51%
mar-19	DA ELABORARE	35.148	5,04%
mar-19	IN EVIDENZA - SOSPESE	6.224	0,89%
mar-19	RESPINTE	185.361	26,56%
	TOTALE MESE	697.802	100,00%
apr-19	ACCOLTE	102.201	49,38%
apr-19	DA ELABORARE	53.449	25,83%
apr-19	IN EVIDENZA - SOSPESE	1.476	0,71%
apr-19	RESPINTE	49.833	24,08%
	TOTALE MESE	206.959	100,00%
mag-19	DA ELABORARE	159.618	
	TOTALE MESE	159.618	
	TOTALE	1.064.379	

Dati stimati – elaborazione Direzione regionale Lombardia



Il Reddito di Cittadinanza, misura di contrasto alla povertà e di inclusione lavorativa

Domande lavorate RdC in Lombardia



Dati stimati – elaborazione Direzione regionale Lombardia



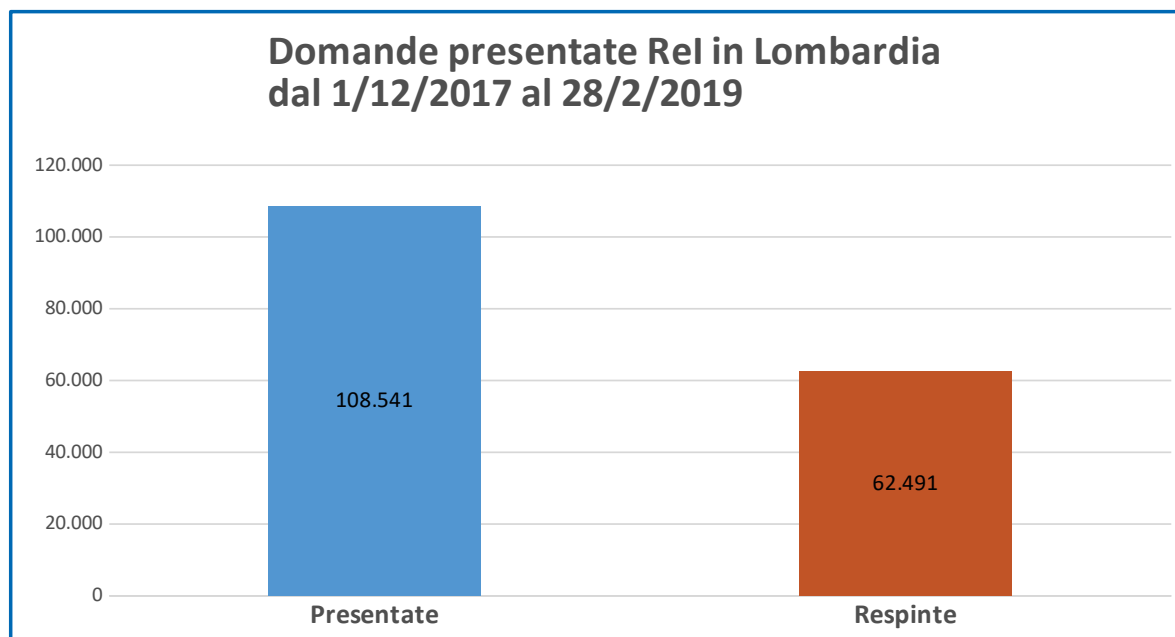
Il Reddito di Cittadinanza, misura di contrasto alla povertà e di inclusione lavorativa

Domande RdC	Stato domande						
Regione / Provincia	Accolte	Acquisite-da elaborare	Decadute	In attesa RdC-Com	In Evidenza alla Sede	Respinte	Sospese
BERGAMO	3.462	1.760	20	424	60	2.415	151
BRESCIA	5.123	2.969	35	1.071	104	3.669	253
COMO	1.732	966	8	189	35	1.068	66
CREMONA	1.405	783	10	208	21	859	63
LECCO	811	508	3	151	16	610	27
LODI	868	508	4	151	17	552	32
MANTOVA	1.742	930	12	434	37	1.332	85
MILANO	17.326	7.943	88	3.193	383	9.434	706
MONZA E BRIANZA	2.852	1.418	18	590	82	1.748	89
PAVIA	3.598	1.614	21	324	90	1.934	82
SONDRIO	567	228	2	24	7	281	19
VARESE	3.766	1.643	19	562	83	2.254	122
Totale Lombardia	43.252	21.268	240	7.321	935	26.154	1.697

Dati stimati – elaborazione Direzione regionale Lombardia



Il Reddito di Cittadinanza, misura di contrasto alla povertà e di inclusione lavorativa

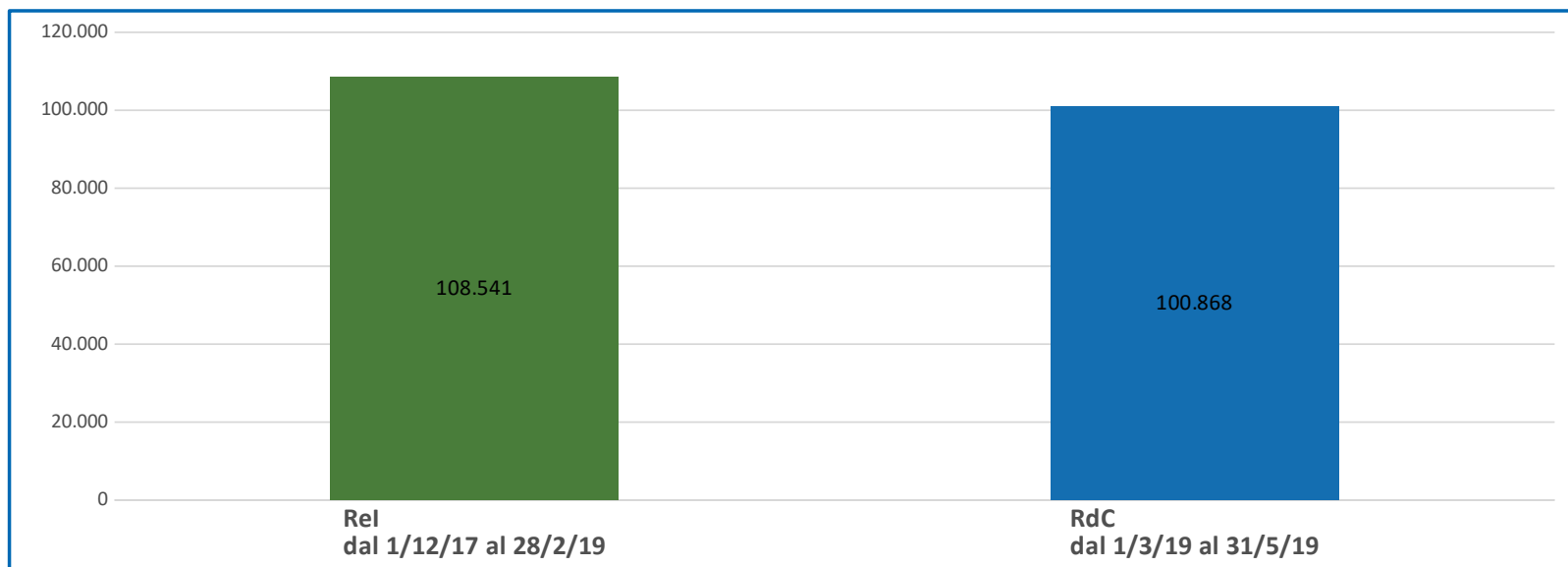


Dati stimati – elaborazione Direzione regionale Lombardia



Il Reddito di Cittadinanza, misura di contrasto alla povertà e di inclusione lavorativa

Comparazione domande presentate Lombardia Rel – RdC

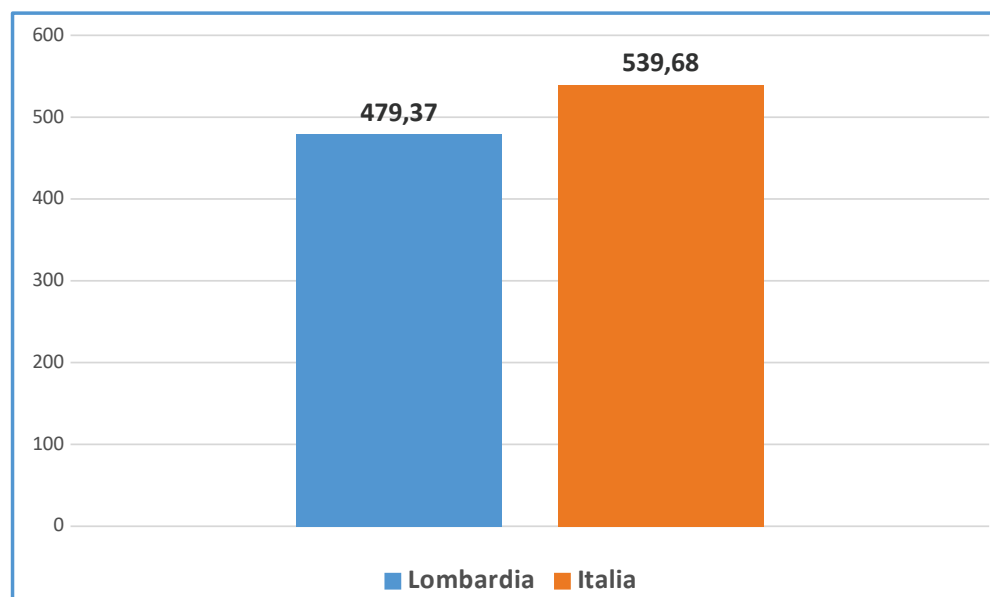


Dati stimati – elaborazione Direzione regionale Lombardia



Il Reddito di Cittadinanza, misura di contrasto alla povertà e di inclusione lavorativa

Importo medio RdC

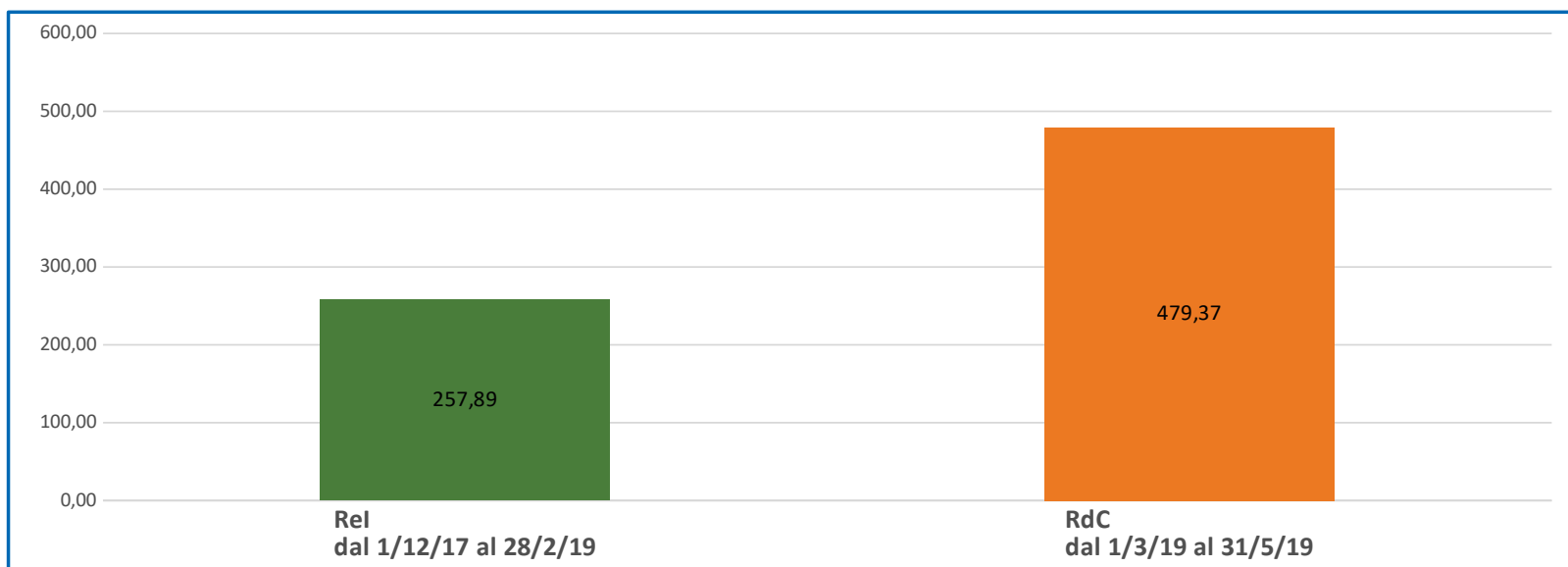


Dati stimati – elaborazione Direzione regionale Lombardia



Il Reddito di Cittadinanza, misura di contrasto alla povertà e di inclusione lavorativa

Comparazione Importo medio mensile Lombardia Rel - RdC



Dati stimati – elaborazione Direzione regionale Lombardia